



Nueva tienda de Adolfo Domínguez en Ourense. Punto GA / M. Riopa.

# INFORME DE GESTIÓN PRIMER SEMESTRE 2021/22

(marzo - agosto 2021)

**ADOLFODOMINGUEZ**



# ÍNDICE

<b>Información del grupo</b>	<b>3</b>
Principales datos y resumen financiero	3
<b>Actividad del grupo</b>	<b>4</b>
Red de distribución	4
Ventas	5
Margen bruto	6
Gastos operativos	6
Resultado operativo (EBITDA)	6
Resultados financieros y resultado neto atribuido	7
Posición financiera neta	7
<b>Anexos: Estados financieros</b>	<b>8</b>
Cuenta de resultados consolidada	8
Estado de situación financiera consolidado	9
Posición financiera neta consolidada	10



# INFORMACIÓN DEL GRUPO

## Principales datos

- Las ventas del grupo Adolfo Domínguez entre marzo y agosto de 2021 se sitúan en 39,1M€, un 50% más que en el mismo periodo 2020/21. La facturación de la firma ha recuperado el 74,4% de las ventas con respecto al primer semestre del ejercicio 2019/20, antes de la crisis del coronavirus.
- El resultado operativo (EBITDA) excluyendo gastos no recurrentes se sitúa en 0,3M€ y el resultado neto atribuido en -10,8M€.

## Resumen financiero

(miles de euros)

	2021/22 (*)	2020/21(*)	Var
Ventas	39.058	26.037	50,0%
Margen bruto	53,4%	45,8%	
EBITDA	(5.561)	(3.701)	(50,2%)
Margen EBITDA (%)	(14,2%)	(14,2%)	
EBITDA excluyendo gastos no recurrentes	278	(3.701)	107,5%
Margen EBITDA excluyendo gastos no recurrentes (%)	0,7%	(14,2%)	
EBIT	(9.911)	(9.329)	(6,2%)
Margen EBIT (%)	(25,4%)	(35,8%)	
Resultado Neto Atribuido	(10.753)	(10.432)	(3,1%)

(\*) Datos sin auditar

# ACTIVIDAD DEL GRUPO

## Red de distribución

Puntos de venta a 31/08/2021 por áreas geográficas



Adolfo Domínguez cuenta con 347 puntos de venta en 17 países. Durante el primer semestre, la firma ha estrenado un nuevo concepto de tienda con la apertura de forma simultánea de nuevos establecimientos insignia en Ourense (España) y México DF (México)

## Evolución de los puntos de venta del grupo

(nº de puntos de venta)

	31/08/2021	28/02/2021	Variación marzo - agosto 2021	31/08/2020	Variación agosto 2020 - agosto 2021
<b>Europa</b>	181	189	-8	192	-11
Tiendas en Gestión Directa	68	69	-1	69	-1
Tiendas en Franquicia	23	26	-3	27	-4
Córners en Gestión Directa	90	94	-4	96	-6
<b>México</b>	124	111	13	110	14
Tiendas en Gestión Directa	3	3	0	3	0
Tiendas en Franquicia	44	32	12	31	13
Córners en Gestión Directa	77	76	1	76	1
<b>Japón</b>	15	14	1	16	-1
Tiendas en Gestión Directa	15	14	1	16	-1
<b>Resto</b>	27	28	-1	33	-6
Tiendas en Gestión Directa	0	0	0	0	0
Tiendas en Franquicia	27	28	-1	33	-6
<b>Total</b>	347	342	5	351	-4

# ACTIVIDAD DEL GRUPO

## Ventas

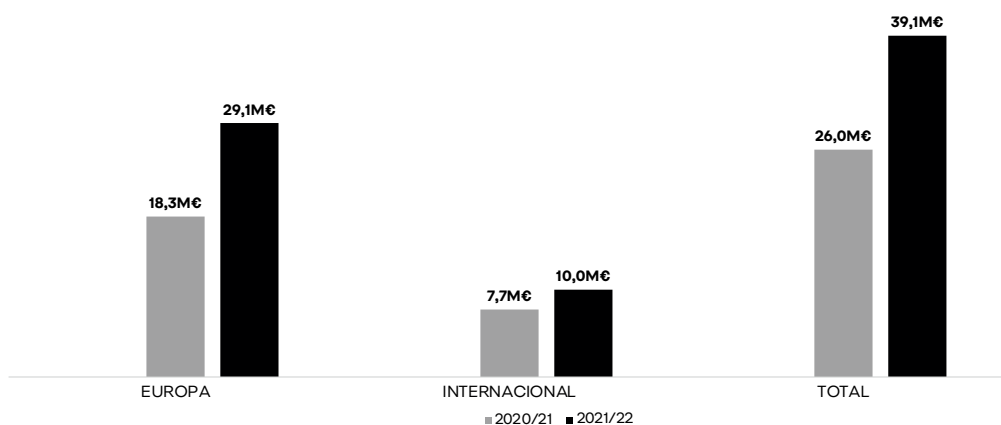
Las ventas de Adolfo Domínguez se sitúan en 39,1 millones de euros en el primer semestre incrementando un 50% respecto al mismo periodo del ejercicio anterior, que estuvo íntegramente afectado por la pandemia y el cierre forzoso temporal de la red comercial.

La facturación se recupera hasta el 74,4% respecto al primer semestre del ejercicio 2019/20 pre-Covid (marzo - agosto 2019). Las ventas compara-

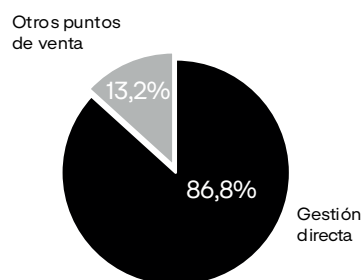
bles, aquellas que no tienen en cuenta aperturas, cierres, reformas ni cambios en el sistema de gestión de la tienda, aumentan un 67% respecto al mismo periodo del ejercicio anterior.

La venta *online* aumenta un 3,5% entre marzo y agosto de 2021 respecto al mismo periodo del ejercicio anterior y con un crecimiento acumulado del 33,6% respecto al primer semestre 2019/20.

### Ventas por área geográfica (millones de euros)



### Ventas por canal (en porcentaje)



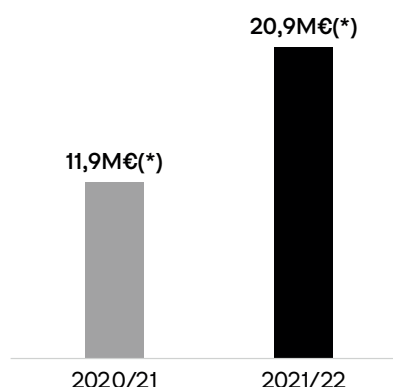
# ACTIVIDAD DEL GRUPO

## Margen bruto

El margen bruto se sitúa en 20,9M€ y representa un 53,4% de las ventas.

### Margen bruto

(datos en millones de euros)



## Gastos operativos

Los gastos operativos aumentan hasta los 27,2M€, como consecuencia principalmente del proceso de reestructuración de personal llevado a cabo por el grupo durante el primer semestre del ejercicio.

Los gastos operativos crecen un 68,4% respecto a 2020/21, ejercicio en el que el grupo desarrolló medidas ante la pandemia entre las que se incluyen: la regulación temporal de empleo por fuerza mayor en España, la reducción temporal del personal según la legislación aplicable en México, condonaciones y renegociaciones de contratos de alquiler.

## Resultado operativo (EBITDA)

El resultado operativo (EBITDA) del primer semestre se sitúa en -5,6M€, un 50,3% menos que en el mismo periodo del ejercicio anterior, debido al crecimiento de los gastos operativos durante el primer semestre. El resultado operativo excluyendo gastos no recurrentes se sitúa en 0,3M€

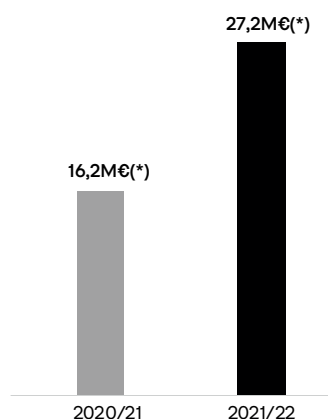
La conciliación de las medidas alternativas de rendimiento con la cuenta de resultados consolidados es la siguiente:

	(miles de euros)	
	2021/22(*)	2020/21(*)
Resultado de explotación	(9.911)	(9.329)
Amortizaciones	4.375	5.220
Subvenciones y Deterioro Inmovilizado	(25)	408
<b>EBITDA</b>	<b>(5.561)</b>	<b>(3.701)</b>

(\*) Datos sin auditar

## Gastos operativos

(datos en millones de euros)



(\*) Datos sin auditar

# ACTIVIDAD DEL GRUPO

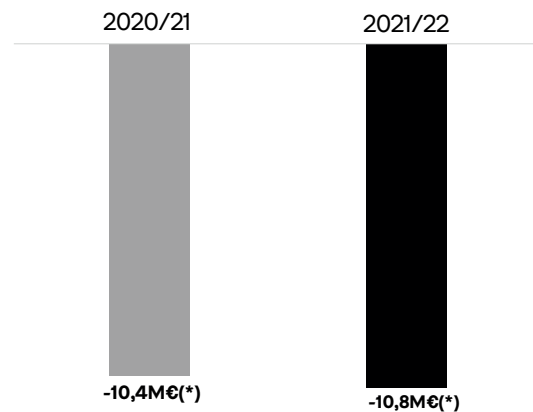
## Resultados financieros y resultado neto atribuido

El resultado financiero se sitúa en -0,9M€ frente a los -1,3M€ del mismo periodo del ejercicio anterior, como consecuencia de los intereses de la financiación bancaria y la evolución de las principales divisas con las que opera el grupo.

El resultado neto atribuido se sitúa en -10,8M€.

## Resultado neto atribuido

(datos en millones de euros)



## Posición financiera neta

La posición financiera neta de la compañía es de -6,9M€ debido a la disminución de la posición de tesorería como consecuencia de los pagos realizados en el proceso de regulación de empleo.

Durante el primer semestre del ejercicio, se ha renovado la financiación de circulante por un plazo de dos años.

(\*) Datos sin auditar

# ANEXOS: ESTADOS FINANCIEROS

## Cuenta de resultados consolidada

correspondiente al semestre finalizado el 31 de agosto de 2021

(en miles de euros)

	2021/22(*)	2020/21(*)	2021 vs 2020	
Ventas	39.058	26.037	13.021	50,0%
Consumos	(18.206)	(14.103)	(4.102)	(29,1%)
<b>Margen Bruto</b>	<b>20.852</b>	<b>11.934</b>	<b>8.919</b>	<b>74,7%</b>
	53,4%	45,8%		
Otros Ingresos	829	545	283	52,0%
Gastos de Personal	(18.968)	(9.567)	(9.401)	(98,3%)
Otros Gastos Explotación	(8.274)	(6.613)	(1.661)	(25,1%)
<b>Total Gastos Operativos</b>	<b>(27.242)</b>	<b>(16.180)</b>	<b>(11.062)</b>	<b>(68,4%)</b>
<b>Resultado Operativo (EBITDA)</b>	<b>(5.561)</b>	<b>(3.701)</b>	<b>(1.860)</b>	<b>(50,2%)</b>
	(14,2%)	(14,2%)		
Amortizaciones	(4.375)	(5.220)	845	16,2%
Provisiones, Subvenciones y Deterioro Inmovilizado	25	(408)	433	106,1%
<b>Resultado Explotación (EBIT)</b>	<b>(9.911)</b>	<b>(9.329)</b>	<b>(582)</b>	<b>(6,2%)</b>
	(25,4%)	(35,8%)		
Resultado Financiero	(896)	(1.254)	358	28,6%
<b>Resultado antes de Impuestos</b>	<b>(10.807)</b>	<b>(10.583)</b>	<b>(223)</b>	<b>(2,1%)</b>
	(27,7%)	(40,6%)		
Impuesto sobre Beneficios	54	190	(136)	(71,6%)
<b>Resultado Neto</b>	<b>(10.753)</b>	<b>(10.393)</b>	<b>(360)</b>	<b>(3,5%)</b>
	(27,5%)	(39,9%)		
Resultado atribuido a accionistas minoritarios	-	(39)	39	-
<b>Resultado Neto Atribuido a la Dominante</b>	<b>(10.753)</b>	<b>(10.432)</b>	<b>(321)</b>	<b>(3,1%)</b>
	(27,5%)	(40,1%)		

(\*) Datos sin auditar



# ANEXOS: ESTADOS FINANCIEROS

## Estado de situación financiera consolidado

correspondiente al cierre del semestre terminado el 31 de agosto de 2021

(en miles de euros)

ACTIVO	31/08/2021(*)	28/02/2021	PASIVO Y PATRIMONIO NETO	31/08/2021(*)	28/02/2021
<b>ACTIVO NO CORRIENTE:</b>			<b>PATRIMONIO NETO:</b>		
Derechos de uso	25.276	27.147	Capital social	5.566	5.566
Activos intangibles	1.314	1.165	Reservas acumuladas	19.725	39.274
Inmovilizado material	8.790	9.734	Diferencias de conversión	(925)	(1.482)
Inversiones inmobiliarias	350	350	Resultado del ejercicio	(10.753)	(19.344)
Inversiones financieras	4.333	4.657	Total patrimonio atribuido		
Activos por impuestos diferidos	1.371	1.000	a la Soc. dom.	13.613	24.014
Otros activos	158	174	Intereses minoritarios		998
<b>Total activo no corriente</b>	<b>41.592</b>	<b>44.227</b>	<b>Total patrimonio neto</b>	<b>13.613</b>	<b>25.011</b>
			<b>PASIVO NO CORRIENTE:</b>		
			Provisiones	743	728
			Pasivos por arrendamientos	20.635	22.025
			Deudas con entidades de crédito	14.278	12.421
			Otros pasivos financieros	585	183
			Ingresos diferidos	358	393
			Pasivos por impuestos diferidos	205	137
			<b>Total pasivo no corriente</b>	<b>36.804</b>	<b>35.888</b>
<b>ACTIVO CORRIENTE:</b>			<b>PASIVO CORRIENTE:</b>		
Existencias	19.146	22.076	Provisiones	84	22
Deudores	7.103	7.541	Pasivos por arrendamientos	6.733	6.179
Activos financieros corrientes	178	98	Deudas con entidades de crédito	2.413	3.241
Administraciones Públicas	274	258	Otros pasivos financieros	140	140
Otros activos	818	656	Acreedores	17.034	18.604
Efectivo y activos líquidos equivalentes	10.023	16.354	Administraciones Públicas	2.313	2.123
<b>Total activo corriente</b>	<b>37.542</b>	<b>46.982</b>	<b>Total pasivo corriente</b>	<b>28.717</b>	<b>30.310</b>
<b>TOTAL ACTIVO</b>	<b>79.134</b>	<b>91.209</b>	<b>TOTAL PASIVO Y PATRIMONIO NETO</b>	<b>79.134</b>	<b>91.209</b>

(\*) Datos sin auditar

# ANEXOS: ESTADOS FINANCIEROS

## Posición financiera neta consolidada

correspondiente al cierre del semestre terminado el 31 de agosto de 2021

(en miles de euros)

	31/08/2021(*)	28/02/2021	Var.	%
Total activos financieros	10.386	16.678	(6.292)	(37,7%)
Deudas con entidades de crédito	(16.691)	(15.662)	(1.029)	(6,6%)
Otros pasivos financieros	(567)	(174)	(393)	(225,9%)
Total pasivos financieros	(17.258)	(15.836)	(1.422)	(9,0%)
<b>POSICION FINANCIERA NETA</b>	<b>(6.872)</b>	<b>842</b>	<b>(7.714)</b>	<b>(916,2%)</b>

(\*) Datos sin auditar



# NOTA IMPORTANTE

La información financiera contenida en este documento ha sido elaborada de acuerdo con las Normas Internacionales de Información Financiera (NIIF). Esta información no ha sido auditada, por lo que no es una información definitiva y podría verse modificada en el futuro.

Este documento tiene carácter puramente informativo y no puede ser interpretado como una oferta de venta, intercambio o adquisición de valores y, de ninguna manera, constituye las bases de cualquier tipo de documento o compromiso.

El presente documento puede contener manifestaciones sobre intenciones, expectativas o previsiones futuras. Estas manifestaciones de futuro o previsiones no constituyen, por su propia naturaleza, garantías de un futuro cumplimiento, encontrándose condicionadas por riesgos, incertidumbres y otros factores relevantes, que podrían determinar que los desarrollos y resultados finales difieran materialmente de los puestos de manifiesto en estas intenciones, expectativas o previsiones.

Adolfo Domínguez desea hacer constar que los acontecimientos y desarrollos futuros pueden provocar cambios en dichas perspectivas y previsiones. Ello no obstante, si bien Adolfo Domínguez puede optar por actualizar estas informaciones con previsiones de futuro en algún momento posterior, desea advertir expresamente de que no siempre está obligada a hacerlo.

Adolfo Domínguez facilita información sobre estos y otros factores que podrían afectar las manifestaciones de futuro, el negocio y los resultados financieros del grupo Adolfo Domínguez, en los documentos que presenta ante la Comisión Nacional del Mercado de Valores de España. Se invita a todas aquellas personas interesadas a consultar dichos documentos.

Ourense, 1 diciembre 2021



Para más información

[relacion.inversores@adolfodominguez.com](mailto:relacion.inversores@adolfodominguez.com)

Teléfono: 988 39 87 82

[adz.adolfodominguez.com](http://adz.adolfodominguez.com)

[adolfodominguez.com/es-es/press-area](http://adolfodominguez.com/es-es/press-area)





Nueva tienda de Adolfo Domínguez en Ourense. Punto GA / M. Riopa

**ADOLFODOMINGUEZ**